

PR670E

brother
at your side



PR670E

Вышивальная машина

Достижение превосходных результатов в профессиональной вышивке быстро и легко.

- Площадь вышивания 300 x 200 мм
- LCD дисплей размером 10,1"
- Настраиваемая скорость от 400 до 1000 стежков в минуту
- Ускорение промышленного уровня
- Автоматическая заправка нити
- 37 встроенных шрифтов
- LED указка для позиционирования вышивки

Откройте для себя самый главный секрет профессиональной вышивки.

Вышивальная машина PR670E - это идеальный выбор для малого или домашнего бизнеса, а также вышивальных энтузиастов. Эта быстрая шестиигольная машина простая в настройке позволяет вам вышивать большие многоцветные дизайны с минимальным количеством замен нитей и значительно увеличенной продуктивностью по сравнению с традиционными одноигольными машинами.




Большая область вышивания (300 x 200 мм)

Большая область вышивания и множество пяльцев, включенных в комплект, а также тех, которые можно приобрести дополнительно, дают вам возможность выбора в создании многочисленных проектов, начиная от жакетов и футболок, заканчивая носками и детской одеждой.

Воплощайте со страстью!



Требуются дополнительные аксессуары.



LED указка для идеального позиционирования

Вы можете точно увидеть, куда именно опустится игла, и убедиться в точном расположении вышивки, что значительно экономит ваше время и делает работу более аккуратной.



Автоматическая заправка нити

Просто нажмите кнопку автоматической заправки нити, и верхняя нить будет продета в иглу.



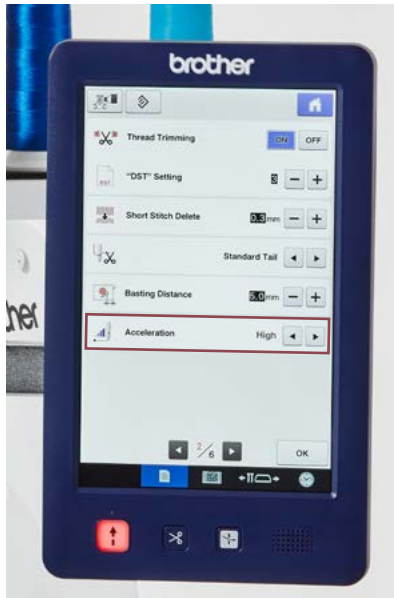
Цилиндрический рукав

Цилиндрический рукав максимально упрощает процесс вышивания на бейсболках, сумках тоутах, рукавах, брючинах и других изделиях.



IPS LCD сенсорный экран высокого разрешения размером 10,1"

Сенсорный HD экран обеспечивает яркое кристально-чистое изображение ваших дизайнов. Миниатюры высокого качества доступны для внешних и встроенных дизайнов.



Ускорение старта промышленного уровня

Вышивание теперь происходит быстрее благодаря новой функции ускорения на старте. Максимальная скорость вышивания достигается за 7 секунд. После обрезки нити машина достигает максимальной скорости значительно быстрее. Уровень ускорения сравним с уровнем промышленных вышивальных машин.



Автоматическая обрезка нити

Верхняя и нижняя нити обрезаются автоматически в конце каждого этапа вышивания перед сменой цвета.



Система естественного освещения

Встроенные LED лампы эффективно освещают ваше рабочее пространство.



Видео руководства и инструкции

Прямой доступ к 17 ценным и информативным руководствам, встроенным в LCD экран.



Пяльцы для вышивания в комплекте

Выберите идеальные пяльцы для вышивания вашего проекта. Включены пяльцы 4-х размеров: 300 x 200 мм, 180 x 130 мм, 100 x 100 мм и 60 x 40 мм.




Выберите подходящую вам модель



Функции	Преимущества	PR670E	PR1050X
Количество игл	Вышивайте многоцветные дизайны быстро и просто.	6	10
Скорость до 1000 стежков в минуту	Настраиваемая скорость от 400 до 1000 стежков в минуту для плоских изделий и от 400 до 600 для бейсболок.	✓	✓
Большая площадь для вышивания	Создавайте вышивки еще большего размера. Позвольте себе более широкий выбор.	300 x 200 мм	360 x 200 мм
Большой цветной LCD дисплей	Информация о вышивке, обучающие видео-инструкции - все доступно быстро и просто благодаря большому дисплею.	135 x 216 мм	135 x 216 мм
Разрешение сенсорного LCD дисплея	Превосходное визуальное отображение всего процесса вышивания на профессиональном экране.	800 x 1280 pixel (35 точек на мм ²)	800 x 1280 pixel (35 точек на мм ²)
Эксклюзивная автоматическая заправка нити	Просто нажмите кнопку автоматической заправки нити, и вы сможете увидеть, как верхняя нить моментально проходит через иглу.	✓	✓
Автоматическая обрезка нити	Верхняя и нижняя нити обрезаются автоматически в конце каждого этапа вышивания перед сменой цвета.	✓	✓
Встроенные шрифты для вышивания	Придайте индивидуальность своим вышивкам, используя буквенные символы и текст.	37	37
Встроенные дизайны обрамлений	Несколько видов строчек могут быть скомбинированы с различными формами обрамлений, такими как круг или квадрат.	140 (10 форм x 14 видов строчек)	140 (10 форм x 14 видов строчек)
Встроенные монограммы	Дизайны монограмм могут быть созданы путем комбинирования двух или трех букв. Также может быть добавлено обрамление для монограммы.	3 шрифта x 15 обрамлений	3 шрифта x 15 обрамлений
Встроенные дизайны	Быстро и просто персонализируйте ваши изделия с использованием встроенных шрифтов, обрамлений и других вышивальных дизайнов.	640 дизайнов	647 дизайнов
Редактирование дизайнов на экране	Большое разнообразие функций для редактирования включает в себя: подготовку текста, поворот дизайна с шагом в 0,1, 1, 10 и 90 град., изменение размера дизайна, а также комбинирование дизайнов и совмещение их с текстом.	✓	✓
Перемещение в области вышивки	Легким прикосновением к экрану осуществляется перемещение в области дизайна по отдельным стежкам, цветовым блокам или с шагом в тысячу стежков.	✓	✓
Функция создания приложений	Создание превосходных приложений, таких как бейджи, шевроны, эмблемы.	✓	✓
Одноцветная вышивка	Позволяет вам вышивать любые дизайны одним цветом без прерывания.	✓	✓
USB порты (Стандартный, Высокоскоростной 2.0)	Импортируйте дизайны с USB носителей или напрямую с ПК.	✓	✓
Совместимость с SD картами	Загружайте дизайны в формате .PES, используя слот для SD карты.	✓	✓
Функция Link (Связь)	Возможность соединять несколько вышивальных машин с одним компьютером с помощью программного обеспечения PE-Design.	✓	✓
Группирование/разгруппирование	Комбинируйте дизайны и редактируйте их как одно целое или как отдельные элементы.	✓	✓
Система заправки нити	Простая заправка предотвращает запутывание нити и узелки и способствует стабильному натяжению.	✓	✓
Поддерживающий столик	Предназначен для работы с большими и тяжелыми изделиями.	Приобретается отдельно	✓
LED указка	LED указка позволяет легко определить место прокола иглы.	✓	
Встроенная камера	С помощью камеры определяется место прокола иглы, происходит сканирование области в пальцах и определяется положение маркера позиционирования.		✓
Сканирование фона с помощью камеры	Сканирование материала в пальцах и отображение его на экране для дальнейшего позиционирования дизайна до начала вышивки. Идеально для позиционирования вышивок на воротничках и сложных квилтовых элементах.		✓
Позиционирование вышивки с помощью камеры	Машина передает изображение материала в пальцах прямо на экран в реальном времени, вышивка позиционируется легко и просто прямо на экране.		✓
Маркер для позиционирования с помощью камеры	Поворачивайте и позиционируйте вышивку точно в том месте, где вам это нужно.		✓
LED индикатор нити	Многоцветная LED подсветка указывает на: - Нить, которая порвалась - Нить, которую необходимо поменять - Позицию каждого используемого цвета нити.		✓
Ручная настройка последовательности цветов	Установка последовательности цветов по номеру иглы. Эта функция полезна, когда часто используются одни и те же цвета, а также, когда один и тот же дизайн вышивается последовательно несколько раз.	✓	✓
Настройка скорости для каждой иглы	Установка индивидуальной скорости для каждой иглы в зависимости от особенностей заправленных нитей.	✓	✓
Ввод многострочного текста	Создание многострочного текста для вышивания и выравнивание его относительно левого/правого края или центра.	✓	✓
Сортировка цветов нитей	Оптимизирование числа замен по цветам в многоцветных дизайнах, как результат - экономия рабочего времени.	✓	✓
Имитатор вышивания	Предварительная демонстрация всего процесса вышивания на экране.	✓	✓
Выключение заправки нити	Защита заправщика нити во время использования профессиональных тонких ниток (№70 или менее).	✓	✓
Сохранение плотности стежков при изменении размера дизайна	Машина автоматически пересчитывает количество стежков, когда происходит изменение размера дизайна.	✓	✓
Ускорение старта промышленного уровня	Вышивание дизайна происходит быстрее благодаря новой функции ускорения на старте.	✓	✓*
Исключение зоны вышивания	Может быть применено к части дизайна, которая не будет вышиваться, без редактирования этого дизайна.	✓	
Группирование цвета	Комбинирование частей дизайна одного цвета для изменения цвета нажатием одной кнопки.	✓	
Случайный подбор цветов	Новые цветовые схемы для вышивальных дизайнов с усовершенствованным функционалом. Выбор из 4-х схем - "Свободный", "Градиция", "Яркий", "Плавный", ряд цветовых комбинаций отображается на экране.	✓	✓

*Доступно после обновления программного обеспечения на сайте Brother Solution Center

Создавайте изысканный декор с легкостью.



Универсальные функции

Преобразовывайте многоцветные дизайны в одноцветные. С легкостью совмещайте повторяющиеся рисунки в бордюре с помощью прошиваемых ориентировочных меток.



Редактирование дизайнов на экране

Наслаждайтесь обширными возможностями редактирования, включая редактирование текста, поворот с шагом 0.1, 1, 10, 90 градусов, добавление буквенных символов, изменение размера и комбинирование дизайнов.

00	ABC				01	ABC	02	ABC	03	ABC	04	ABC	
05	ABC	06	ABC	07	ABC	08	ABC	09	ABC	10	ABC	11	ABC
12	ABC	13	ABC	14	ABC	15	ABC	16	ABC	17	ABC	18	ABC
19	ABC	20	ABC	21	ABC	22	ABC	23	ABC	24	ABC	25	ABC
26	ABC	27	ABC	28	ABC	29	ABC	30	ABC	31	ABC	32	ABC
33	ABCDEF	34	ABCDEF	35	ABCDEF	36	ABCDEF	37	ABCDEF	38	ABCDEF	39	ABCDEF

37 встроенных шрифтов

Используя экран, трансформируйте ваши проекты по вашему желанию, добавляя различные буквенные символы и тексты, это добавит оригинальности вашему дизайну.

Выразите свой неповторимый стиль!




Произведите неизгладимое впечатление.

Дополнительные аксессуары



Стол для вышивальной машины

Передвижной стол надежно удерживает вышивальную машину PR и обеспечивает удобство хранения аксессуаров и ниток.



Бордюрные пяльцы

С помощью этих пяльцев можно создавать бордюры с повторяющимися элементами. Идеально подходят для обширного ряда изделий, начиная от одежды и заканчивая принадлежностями для интерьера и мебели.



Магнитные пяльцы (50 x 50 мм)

Позволяют создавать вышивку, не оставляя заломов, особенно на тканях, подверженных образованию таких заломов. Совместимы с держателем пялец E. Монтажное приспособление со свободным рукавом позволит достичь еще более простого заглаживания (приобретается отдельно).



Пяльцы с зажимом

Идеально подходят для вышивания на обуви, внутренних карманах жакетов, манжетах, перчатках и многом другом. Область вышивания 45 x 24 мм.



Цилиндрическая рама

С помощью этого приспособления можно вышивать практически на всех изделиях, имеющих цилиндрическую форму и сложно поддающихся вышивке. Размер рамы - 90 мм (Ш) x 80 мм (В).



Комплект круглых пялец

Включает в себя 3 вида пялец: Маленькие (100мм), Средние (130мм), Большие (160мм).



Рукавные пяльцы

Идеально подходят для вышивания на рукавах, брючинах и детских комбинезонах. Размер - 70 x 200 мм.



Двухсторонние пяльцы с зажимом M (100 x 100 мм)

С одной стороны ворсистая поверхность (для основных типов тканей), а с другой - резиновая поверхность (для скользящих материалов).



Приспособление для вышивания на бейсболках

Вышивание на бейсболках не составит большого труда. Область вышивания - 130 x 60 мм.



Компактные пяльцы

Идеально подходят для вышивания в труднодоступных местах, таких как рукава, карманы брюк, детская одежда и многое другое. Размеры пялец: 70 x 41 мм (овальные), 50 x 50 мм, 44 x 38 мм (овальные), 33 x 75 мм (овальные).



PE-Design

Самые поздние версии вышивального программного обеспечения предлагают усовершенствованный функционал для оптимизации продуктивности работы на PR670E.

Полный перечень доступных аксессуаров вы можете найти на сайте www.brothersewing.ru

Контакты:



brother
at your side

www.brothersewing.ru